



Rua José Pierini, 150 - Coloninha Zilli
Criciúma, SC - Brasil
CEP 88810 305

Fone: +55 (48) 2102 2747 | 0800 702 2787

pierini.com.br
[@pierini.revestimentos](https://www.instagram.com/pierini.revestimentos)






ÍNDICE


20X20	04	TERRACOTA.....	20
GUACHE	06	PRAIA	21
QUARTER	08	STEEL	22
FERRARA	10	MATTONE	23
TAVERNA.....	11	DUNAS.....	24
MOLD.....	12	FLOOR 26X26.....	26
ONDAS	13	METRO	28
METAIS.....	14	BRICKS SH	29
HD.....	16	BRICKS FLOOR	30
SEVILHA.....	17	RELEVO FLOOR	31
VERSUS	18	URBANO	32
CRISTAL	19	INFORMAÇÕES TÉCNICAS	36

20X20

BRILHO | 20X20 | 7,8X7,8" | Bold

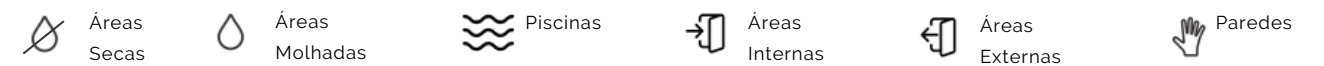


ACETINADO | 20X20 | 7,8X7,8" | Bold



Todos os produtos desta página são esmaltados para uso em diversos tipos de ambientes internos e externos.

All products on this page are enamelled for use in different types of internal and external environments.



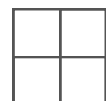

GUACHE

BRILHO | 20X20 | 7,8X7,8" | Bold

Celeste Quarter

Cód. 277

V4



Produto 20x20 com friso central que recomenda-se a aplicação de rejunte. Após assentado tem o aspecto de peças 10x10cm.

Este produto possui diferentes faces ou desenhos na mesma caixa.



Áreas Secas



Áreas Molhadas



Piscinas



Áreas Internas



Áreas Externas



Paredes

06

Folha Quarter

Cód. 278

V4



20x20 product with central frieze for which grouting is recommended. Once laid, it looks like 10x10cm pieces.

This product has different faces or designs on the same box.



07

QUARTER

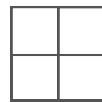

@rafaelribeirovisuals/@3p.studio
 Produto: Vitral



ACETINADO | 20X20 | 7,8X7,8" | Bold

Chocolate

Cód. 13080 V1



Produto 20x20 com friso central que recomenda-se a aplicação de rejunte. Após assentado tem o aspecto de peças 10x10cm.

20x20 product with central frieze for which grouting is recommended. Once laid, it looks like 10x10cm pieces.

*BRILHO

Crema

Cód. 151426 V1



BRILHO | 20X20 | 7,8X7,8" | Bold


Preto

Cód. 102442 V1




Guarda

Cód. 180060 V1




Verde

Cód. 14020 V1




Joaquina

Cód. 180050 V1




Jeri

Cód. 180040 V1




Grafite

Cód. 13020 V1




Azul Dark

Cód. 151390 V1




Cobalto

Cód. 13030 V1




Noronha

Cód. 180030 V1



Maragogi

Cód. 180020 V1



Piscina

Cód. 13070 V1




Cinza

Cód. 151392 V1




Vitral

Cód. 14030 V1



Coral

Cód. 13040 V1



Laranja

Cód. 13050 V1




Areia

Cód. 13010 V1




Amarelo

Cód. 13060 V1



Neve

Cód. 13000 V1



Áreas Secas



Áreas Molhadas



Piscinas



Áreas Internas



Áreas Externas



Paredes



Áreas Secas



Áreas Molhadas



Piscinas



Áreas Internas



Áreas Externas




Paredes

FERRARA

ACETINADO | 20X20 | 7,8X7,8" | Bold

Ferrara Marrone

Cód. 90000 V2



Ferrara Ruggine

Cód. 90010 V2



Ferrara Beige

Cód. 90020 V2



Áreas Secas



Áreas Internas



Áreas Molhadas



Áreas Externas



Piscinas



Pisos



Paredes



Peças com Relevo

Projeto por: @_noarquitectura



Este produto possui diferentes faces ou desenhos na mesma caixa.

This product has different faces or designs on the same box.

TAVERNA

ACETINADO | 20X20 | 7,8X7,8" | Bold

Taverna Nívea

Cód. 200280 V2



Taverna Sépia

Cód. 200220 V2



Taverna Carmim

Cód. 200230 V2



Taverna Negro

Cód. 200090 V2



Este produto possui diferentes faces ou desenhos na mesma caixa.

This product has different faces or designs on the same box.



Áreas Secas



Áreas Molhadas



Piscinas



Paredes



Áreas Internas



Áreas Externas




Pisos

MOLD

BRILHO | 20X20 | 7,8X7,8" | Bold

Mold White
Brilho
Cód. 170250 V1



Mold Black
Brilho
Cód. 170260 V1



- Áreas Secas
- Áreas Molhadas
- Piscinas
- Paredes
- Áreas Internas
- Áreas Externas
- Peças com Relevô


ONDAS

BRILHO | 20X20 | 7,8X7,8" | Bold


Ondas Mint
Cód. 184390 V1




Ondas Pure
Cód. 184400 V1



Ondas Glacial
Cód. 184380 V1




Ondas Sea
Cód. 184410 V1



Ondas Soft
Cód. 184420 V1



Ondas Baby
Cód. 184370 V1



- Áreas Secas
- Áreas Molhadas
- Piscinas
- Paredes
- Áreas Internas
- Áreas Externas
- Peças com Relevô


METAIS

ACETINADO | 20X20 | 7,8X7,8" | Bold

Chumbo


Cód. 274

V2



Este produto possui diferentes faces ou desenhos na mesma caixa.


This product has different faces or designs on the same box.



Corten


Cód. 300200

V2



Este produto possui diferentes faces ou desenhos na mesma caixa.

This product has different faces or designs on the same box.



Áreas Secas



Áreas Molhadas



Paredes



Áreas Internas



Áreas Externas



Pisos



Áreas Secas



Áreas Molhadas



Paredes



Áreas Internas



Áreas Externas




Pisos

HD

BRILHO | 20X20 | 7,8X7,8" | Bold


Blu

Cód. 195140 V3




Sinine

Cód. 184340 V3



Menta

Cód. 195130 V3



Este produto possui diferentes faces ou desenhos na mesma caixa.

This product has different faces or designs on the same box.



Áreas Secas



Áreas Molhadas



Piscinas



Áreas Internas



Áreas Externas



Paredes

16

SEVILHA

ACETINADO | 6,5X25,6 | 2,5X10" | Bold


Sevilha Negro

Cód. 150121 V1





Sevilha Aço

Cód. 150110 V1



Sevilha Renda

Cód. 150105 V1



Áreas Secas



Áreas Molhadas



Paredes



Áreas Internas



Áreas Externas



Peças com Relevo


17

VERSUS

ACETINADO | 6,5X25,6 | 2,5X10" | Bold


Versus White

Cód. 200161020 V1



Versus Black

Cód. 200161030 V1



Áreas Secas

Áreas Molhadas

Áreas Internas

Áreas Externas


Paredes

CRISTAL

BRILHO | 6,5X25,6 | 2,5X10" | Bold

Cristal Branco

Cód. 200270 V1



Cristal Grafite

Cód. 180140 V1





Vitral

Cód. 200695 V1



Preto Brilho

Cód. 2009090 V1



Projeto por: @elizamanunesarquitectura

Áreas Secas

Áreas Molhadas


Áreas Internas

Áreas Externas

Paredes

TERRACOTA

ACETINADO | 6,5X25,6 | 2,5X10" | Bold




Este produto possui diferentes faces ou desenhos na mesma caixa.

This product has different faces or designs on the same box.



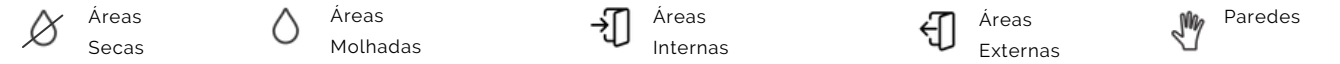
PRAIA

ACETINADO | 6,5X25,6 | 2,5X10" | Bold



Este produto possui diferentes faces ou desenhos na mesma caixa.

This product has different faces or designs on the same box.




STEEL

ACETINADO | 6,5X25,6 | 2,5X10" | Bold

Brick Corten

Cód. 198000 V3



Este produto possui diferentes faces ou desenhos na mesma caixa.

This product has different faces or designs on the same box.



☒ Áreas Secas ☒ Áreas Molhadas

☒ Áreas Internas

☒ Áreas Externas

☒ Paredes


☒ Peças com Granilha

MATTONE

ACETINADO | 6,5X25,6 | 2,5X10" | Bold


Ouro

Cód. 200300 V1




Marfim

Cód. 200470 V1




Salmon

Cód. 200540 V1




Imperial

Cód. 200510 V1




Pérola

Cód. 200460 V1




Natural

Cód. 200660 V1



Chocolate

Cód. 200550 V1



Laranja

Cód. 2009070 V1



Produto sem esmaltação que resulta em um acabamento rústico

Product without enamel that results in a rustic finish

☒ Áreas Secas

☒ Áreas Molhadas

☒ Áreas Internas

☒ Áreas Externas

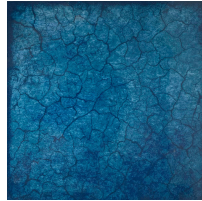
☒ Paredes

MAREZIA

BRILHO | 26x26 | 10,2x10,2" | Bold


Maré

Cód. 281 V4



Orla

Cód. 282 V4



Brisa

Cód. 283 V4



Áreas Secas
Áreas Molhadas



Piscinas

Paredes

Áreas Internas

Áreas Externas


Peças com Relevo

DUNAS

ACETINADO | 26x26 | 10,2x10,2" | Bold


Búzios

Cód. 284 V3



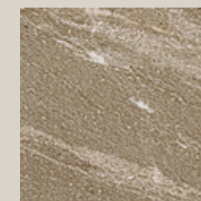
Positano

Cód. 285 V3




Santorini

Cód. 286 V3



Dômine

Cód. 287 V3




Produto com granilha arenosa que traz textura às peças.

Product with sandy grit that adds texture to the pieces.

Peças com Granilha

Áreas Secas

Áreas Molhadas



Pisos

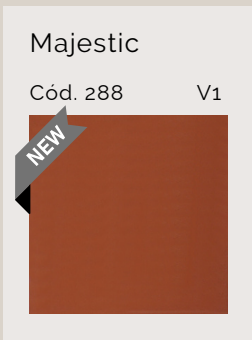
Paredes

Áreas Internas

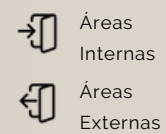


Áreas Externas

FLOOR 26X26

ACETINADO | 26x26 | 10,2x10,2" | Bold



BRILHO | 26x26 | 10,2x10,2" | Bold



METRO

BRILHO | 12,5x26,1 | 4,9x10" | Bold

Metro Preto Brilho

Cód. 180820

V1

Metro Grafite Brilho

Cód. 180870

V1



Metro Cinza Brilho



Cód. 180850

V1

Metro Branco Brilho

Cód. 180800

V1



BRILHO | 12,5x26,1 | 4,9x10" | Bold

Metro Preto Acetinado



Cód. 180830

V1

Metro Branco Acetinado

Cód. 180810

V1



Produtos com acabamento chanfrado, para uso em ambientes internos e externos.

Produtos for indoor or outdoor user with a beveled finish.



Áreas Secas

Áreas Molhadas

Paredes

Áreas Internas

Áreas Externas

Peças com Relevô

BRICKS SH

BRILHO | 12,5x26,1 | 4,9x10" | Bold

Blanc

Cód. 170100

V1



Áreas Secas

Áreas Molhadas




Áreas Internas




Áreas Externas










Paredes

BRICKS FLOOR

ACETINADO | 12,5x26,1 | 4,9x10" | Bold

Cremona Cód. 4040 V1	Inox Liso Cód. 181620 V1	Branco Gelo Cód. 151411 V1
		


Imperial Cód. 170020 V1	Ouro Cód. 151349 V1	Bellagio Cód. 4010 V1
		


Étna Cód. 60130 V2	Nápoli Cód. 60140 V2	Gênova Cód. 60160 V2
		
		
		

Produtos recomendados para uso onde requer resistência ao escorregamento, ABNT NBR 16 919. Seguir procedimento de assentamento NBR 13753.

Products recommended for use where slip resistance is required, ABNT NBR 16 919. Follow NBR 13753 laying procedure.

 Áreas Secas

 Áreas Molhadas

 Paredes

 Áreas Internas

 Áreas Externas



 Pisos



30 Este produto possui diferentes faces ou desenhos na mesma caixa.



This product has different faces or designs on the same box.

RELEVO FLOOR

ACETINADO | 12,5x26,1 | 4,9x10" | Bold

Rochedo Cód. 150665 V1	Grafite Cód. 70120 V1
	


Cimentício Cód. 70100 V1	Inox Cód. 181610 V1
	

Cotto Cód. 70300 V1	Minerale Cód. 70200 V1
	

Produtos recomendados para uso onde requer resistência ao escorregamento, ABNT NBR 16 919. Seguir procedimento de assentamento NBR 13753.

Products recommended for use where slip resistance is required, ABNT NBR 16 919. Follow NBR 13753 laying procedure.


 Áreas Secas

 Áreas Molhadas


 Paredes

 Áreas Internas

 Áreas Externas

 Peças com Relevo

 Pisos




URBANO

ACETINADO | 12,5x26,1 | 4,9x10" | Bold

Capadócia

Cód. 280

V1



Jacarta

Cód. 279

V1



Produtos recomendados para uso onde requer resistência ao escorregamento, ABNT NBR 16 919. Seguir procedimento de assentamento NBR 13753.

Products recommended for use where slip resistance is required, ABNT NBR 16 919. Follow NBR 13753 laying procedure.

Este produto possui diferentes faces ou desenhos na mesma caixa.

This product has different faces or designs on the same box.



Áreas Secas



Áreas Molhadas



Paredes




Áreas Internas



Áreas Externas



Pisos





Produto: Celeste Quarter - Linha Guache


Informações técnicas


Technical information/Información Técnica


Legendas:

 Áreas Secas/ Dry
Areas/ Zonas Secas


 Piscinas/ Pools/
Piscinas


 Áreas Internas/ Indoor
Areas/ Interiores

 Peças com Granilha/
Granulated Parts/
Piezas Granuladas

 Áreas Molhadas/ Humid
Areas/ Zonas Húmedas

 Paredes/ Walls/
Paredes

 Áreas Externas/ Outdoors/
Exteriores

 Peças com Relevo/ Embossed
Pieces/ Piezas en relieve

 Pisos/ Floors/ Pisos


Observações:


Resistência ao manchamento: Indica a facilidade de remoção de manchas da superfície cerâmica, indicados na ABNT NBR ISO 13 006. Quanto mais lisa a superfície da peça, mais fácil a limpeza. A classificação é de 1 a 5, sendo classe 5 a mais fácil de limpar e classe 1 a que não limpa.


Coefficiente de atrito: Indica se o produto apresenta ou não resistência ao escorregamento para ser usado em áreas molhadas, rampas, escadas em áreas de uso comum e terraços. A ABNT NBR 16.919 classifica os produtos com coeficiente de atrito maior/igual a 0,4 como recomendados para uso em áreas onde requer resistência ao escorregamento.


Repetição das peças: É comum a repetição das peças nas caixas de todos os produtos. Recomenda-se misturar todas as caixas para melhor harmonia de tonalidade.

Classe de variação: Indica o nível de diferenças de desenhos e tonalidades dentro de uma mesma referência, conforme abaixo:

V1  **APARÊNCIA UNIFORME**
Não existe diferenças de tons entre as peças.

V2  **VARIAÇÃO BAIXA** Diferenças claramente distinguíveis de desenho de uma mesma referência.

V3  **VARIAÇÃO MODERADA** Pequena variação de cor, seguindo os mesmos nuances e podendo variar significativamente.

V4  **VARIAÇÃO ALTA** Grande variação de cores e desenhos de uma peça para outra. Desta forma o resultado será único.

Assentamento: Nossos produtos, por apresentarem borda Bold tem exclusiva garantia de assentamento com junta de 2mm para ambientes internos e 4mm para ambientes externos. Essa junta compensa a variação de tamanho das peças. No assentamento, seguir as recomendações conforme ABNT NBR 13 754, NBR 13 755 e NBR 13 753.

Limpeza: A limpeza final da obra deve ser feita com aplicação de vinagre de álcool e detergente doméstico ou saponáceo. Aplicar vinagre de álcool puro nas peças, deixar agir por alguns minutos, e em seguida esfregar com esponja e detergente ou saponáceo.

Observações: Medidas em polegadas são aproximadas. Todas as características, dimensionais e geométricas do produto acabado obedecem à Norma ISO 13 006.

Em caso de dúvidas, entre em contato com o Canal do Especificador: relacionamento@pierini.com.br / **+55 (48) 99119 7323**

Observation/Observación


Stain resistance: Indicates the facility in cleaning the ceramic surface, indicated in ABNT NBR ISO 13.006. The smoother the surface, the easier it is to clean. Classification ranges from 1 to 5, with 5 the easiest to clean and class 1 impossible to clean. The Pierini's ceramic are 5, with max ease to remove.


Resistencia a manchas: Indica la facilidad de limpieza de la superficie de la cerámica, cumplen la norma ABNT NBR ISO 13.006. La clasificación es de 1 a 5, siendo clase 5 la más fácil de limpiar y clase 1 la que no limpia. Los productos Duefratelli tienen una clasificación, con la máxima facilidad de limpieza.


Coefficient of friction: indicates whether or not the product is slip resistance for use in wet areas. NBR regulation 16919 classifies products with a friction coefficient greater than or equal to 0.4 as recommended for use in areas where slip resistance is required.


Coefficiente de Fricción dinámico: Indica si el producto presenta o no resistencia al resbalamiento para el uso en áreas mojadas. La norma NBR 16.919 clasifica los productos con un coeficiente mayor o igual a 0.4 como el recomendado para uso en áreas donde se requiere resistencia al resbalamiento.

Clase de Variación de Diseños: Indica el nivel de diferencias de diseños y tonos dentro de una misma referencia, como sigue abajo:

V1  **UNIFORM APPEARANCE/ APARIENCIA UNIFORME**
No difference in tones among the pieces. No existe diferencia de tonos entre las piezas.

V2  **LIGHT VARIATION/ VARIACIÓN LEVE**
Clearly differences in the design of the same reference. Diferencias claramente distinguibles en el diseño de una misma referencia.

V3  **MODERATE VARIATION/ VARIACIÓN MODERADA**
Slight color variation, following the same nuances and may vary significantly. Pequeña variación de color, siguiendo los mismos matices que pueden variar significativamente.

V4  **RANDOM VARIATION/ VARIACIÓN ALEATORIA**
Wide variation of colors and designs from one piece to another. This way the result will be unique.. Amplia variación de colores y diseños de una pieza a otra. De este modo, el resultado será único.

Settlement: Because our products have a Bold edge, are guaranteed to have a joint size of 2mm for indoors and 4mm for outdoors. Follow the recommendations according to ABNT NBR 13753 ABNT NBR 13.753, ABNT NBR 13.754 and NBR 13755 for settlement.

Asentamiento: Como nuestros productos tienen borde bold, se garantiza que se asientan con una junta de 2 mm en interiores y de 4 mm en exteriores.

Para el asentamiento, recomendamos seguir las normas **ABNT NBR 13.753, ABNT NBR 13.754e NBR 13.755**

Cleaning: The final cleaning of the work site should be made with the application of alcohol vinegar and domestic detergent or soap. Apply pure alcohol vinegar on the pieces, leave it on for a few minutes and then rub with a sponge with detergent or soap.

Limpeza: La limpieza final de la obra debe hacerse con la aplicación de vinagre de alcohol y detergente casero o jabón suave. Aplicar vinagre de alcohol puro en las piezas, dejar durante unos minutos, y luego frotar con una esponja y detergente o limpiador.

Pieces duplication: It is common for parts to be repeated on boxes of any products. We recommend mixing all the boxes for better tone harmony.

Repetición de piezas: Puede haber piezas repetidas en las cajas de todos los productos. Mezcle piezas de todas las cajas para una mejor armonía de tonos.

Observation: Measurements in inches are approximate. All dimensional and geometric characteristics of the finished product obey the ISO 13.006.

Nota: Las medidas en pulgadas son aproximadas. Todas las características técnicas, dimensionales y geométricas del producto acabado cumplen la norma ISO 13.006.

Atenção: As fotos de ambientações e peças são meramente ilustrativas. Pode haver variação de cor dependendo da impressão gráfica ou do seu dispositivo/monitor na versão digital.

Informações técnicas					
Technical information/Información Técnica					
Produto	Formato	Espessura	Peças por caixa /M² por caixa	Caixas por paletes/M² por paleta	Kg por m²
Product/Product	Size/Formato	Thickness/Espesor	Pieces per box - m² per box/ Piezas por caja - m² por caja	Box per pallet - m² per pallet/ Caja por paleta - m² por paleta	Kg per m²/ Kgpor m²
Linha 20x20	20x20cm - 7,8x7,8"	6mm	43 - 1,72m²	80 - 137,60m²	11,79
Linha Guache	20x20cm - 7,8x7,8"	7mm	35 - 1,40m²	80 - 112,00m²	14,99
Linha Quarter	20x20cm - 7,8x7,8"	7mm	35 - 1,40m²	80 - 112,00m²	14,99
Linha Ferrara	20x20cm - 7,8x7,8"	7mm	35 - 1,40m²	80 - 112,00m²	14,99
Linha Taverna	20x20cm - 7,8x7,8"	7mm	35 - 1,40m²	80 - 112,00m²	14,99
Linha Mold	20x20cm - 7,8x7,8"	6,5mm	38 - 1,52m²	80 - 121,60 m²	12,87
Linha Metais	20x20cm - 7,8x7,8"	7mm	35 - 1,40m²	80 - 112,00m²	14,99
Linha Ondas	20x20cm - 7,8x7,8"	6,5mm	38 - 1,52m²	80 - 121,60 m²	12,87
Linha HD	20x20cm - 7,8x7,8"	6mm	43 - 1,72m²	80 - 137,60m²	11,79
Linha Sevilha	6,5x25,6cm - 2,5x10"	7mm	120 - 2,03m²	60 - 121,80m²	12,37
Linha Versus	6,5x25,6cm - 2,5x10"	6,8mm	123 - 2,07m²	60 - 124,60 m²	12,02
Linha Cristal	6,5x25,6cm - 2,5x10"	6,8mm	123 - 2,07m²	60 - 124,20m²	12,02
Linha Terracota	6,5x25,6cm - 2,5x10"	6,8mm	123 - 2,07m²	60 - 124,60 m²	12,02
Linha Praia	6,5x25,6cm - 2,5x10"	6,8mm	123 - 2,07m²	60 - 124,60 m²	12,02
Linha Steel	6,5x25,6cm - 2,5x10"	6,8mm	123 - 2,07m²	60 - 124,20m²	12,02
Linha Mattone	6,5x25,6cm - 2,5x10"	6,8mm	123 - 2,07m²	60 - 124,60 m²	12,02
Linha Dunas	26x26 cm - 10,2x10,2"	7mm	23 - 1,55 m²	66 - 102,3 m²	14,71
Linha Floor 26x26	26x26 cm - 10,2x10,2"	7mm	23 - 1,55 m²	66 - 102,3 m²	14,71
Linha Metrô	12,5x26,1cm - 4,9x10"	7mm	58 - 1,89m²	60 - 113,40m²	13,47
Linha Bricks SH	12,5x26,1cm - 4,9x10"	7mm	60 - 2,00m²	60 - 120,40m²	13,72
Linha Bricks Floor	12,5x26,1cm - 4,9x10"	7mm	60 - 2,00m²	60 - 120,40m²	13,72
Linha Relevo Floor	12,5x26,1cm - 4,9x10"	7mm	60 - 2,00m²	60 - 120,40m²	13,72
Linha Urbano	12,5x26,1cm - 4,9x10"	7mm	60 - 2,00m²	60 - 120,40m²	13,72

